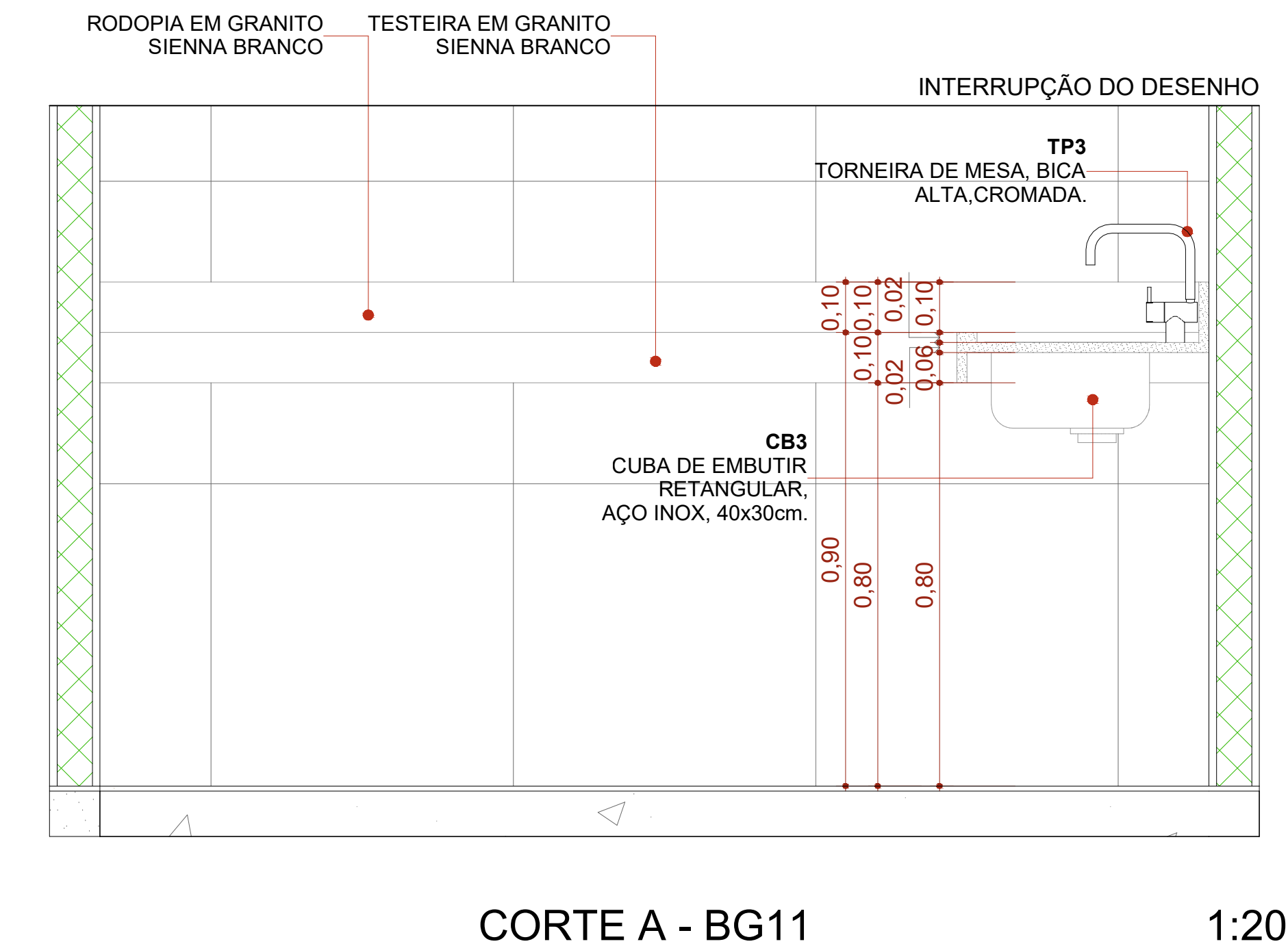
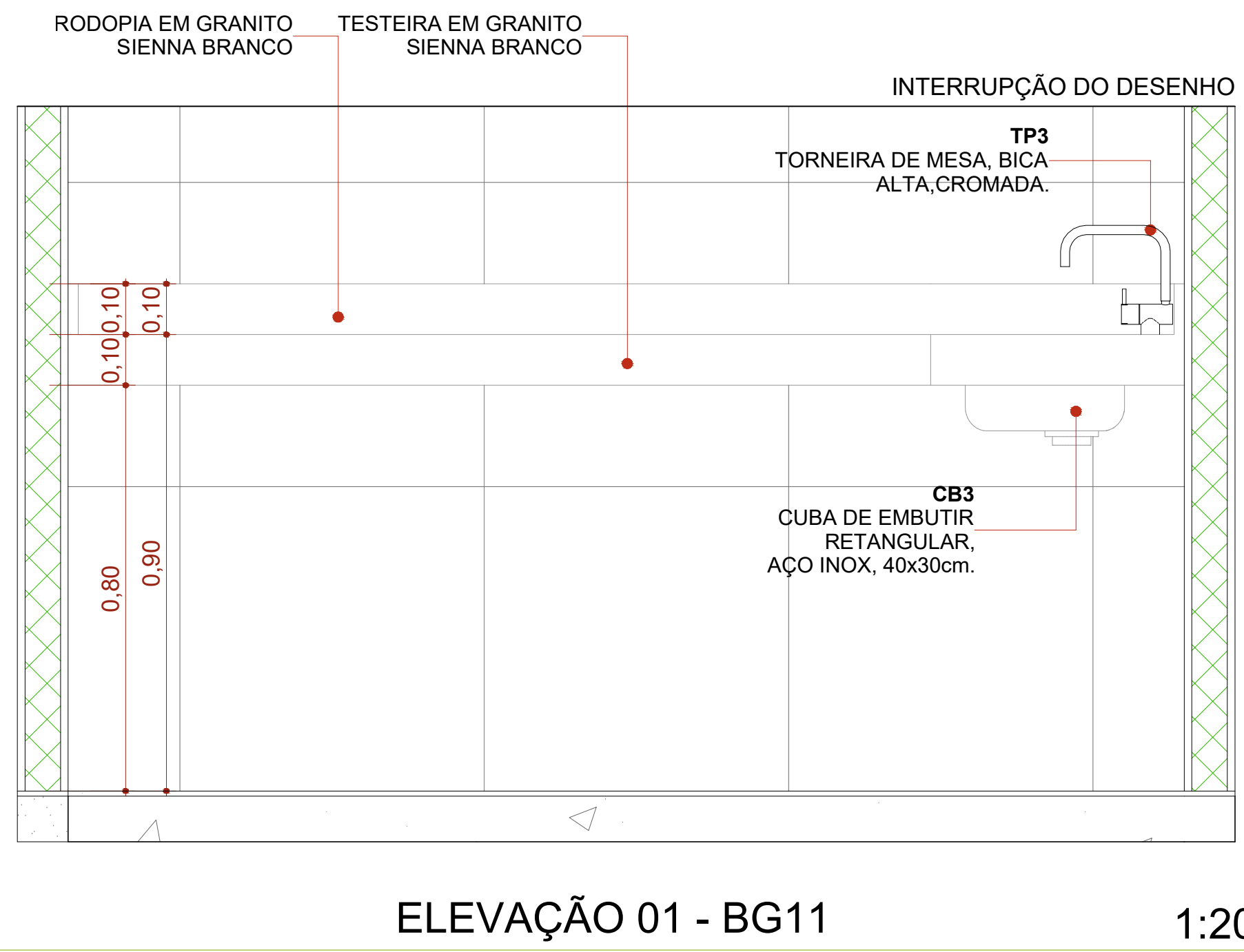
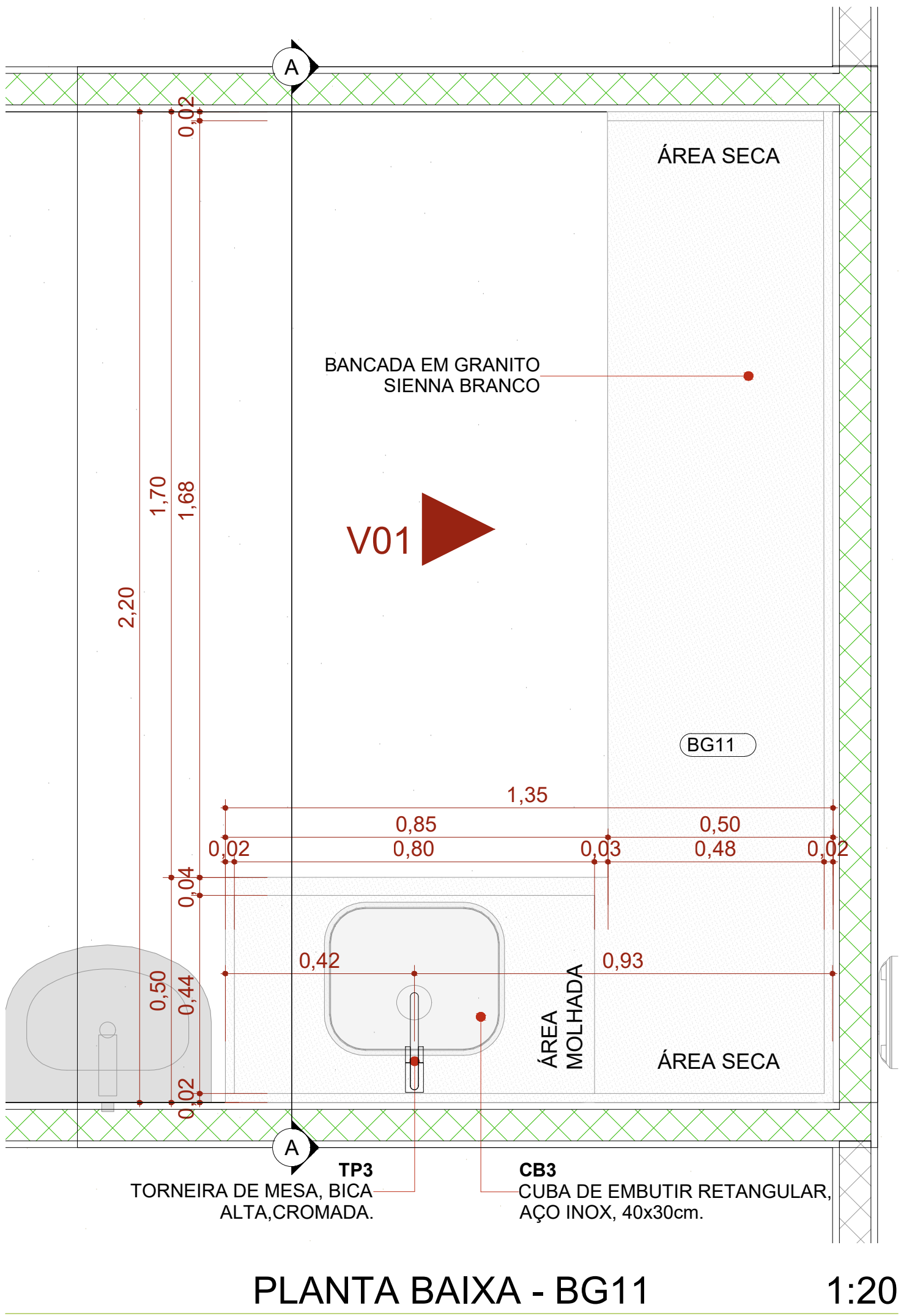
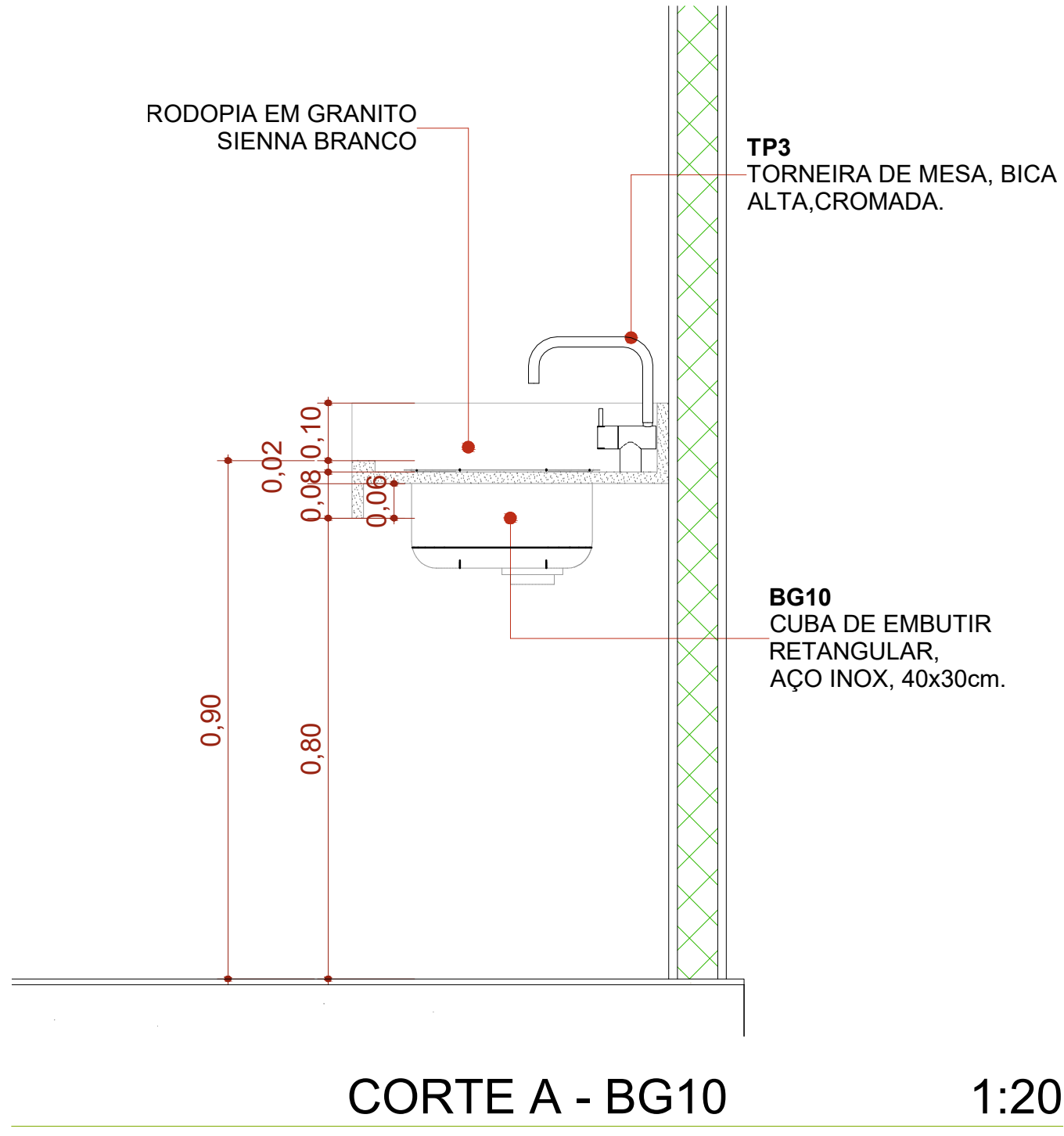
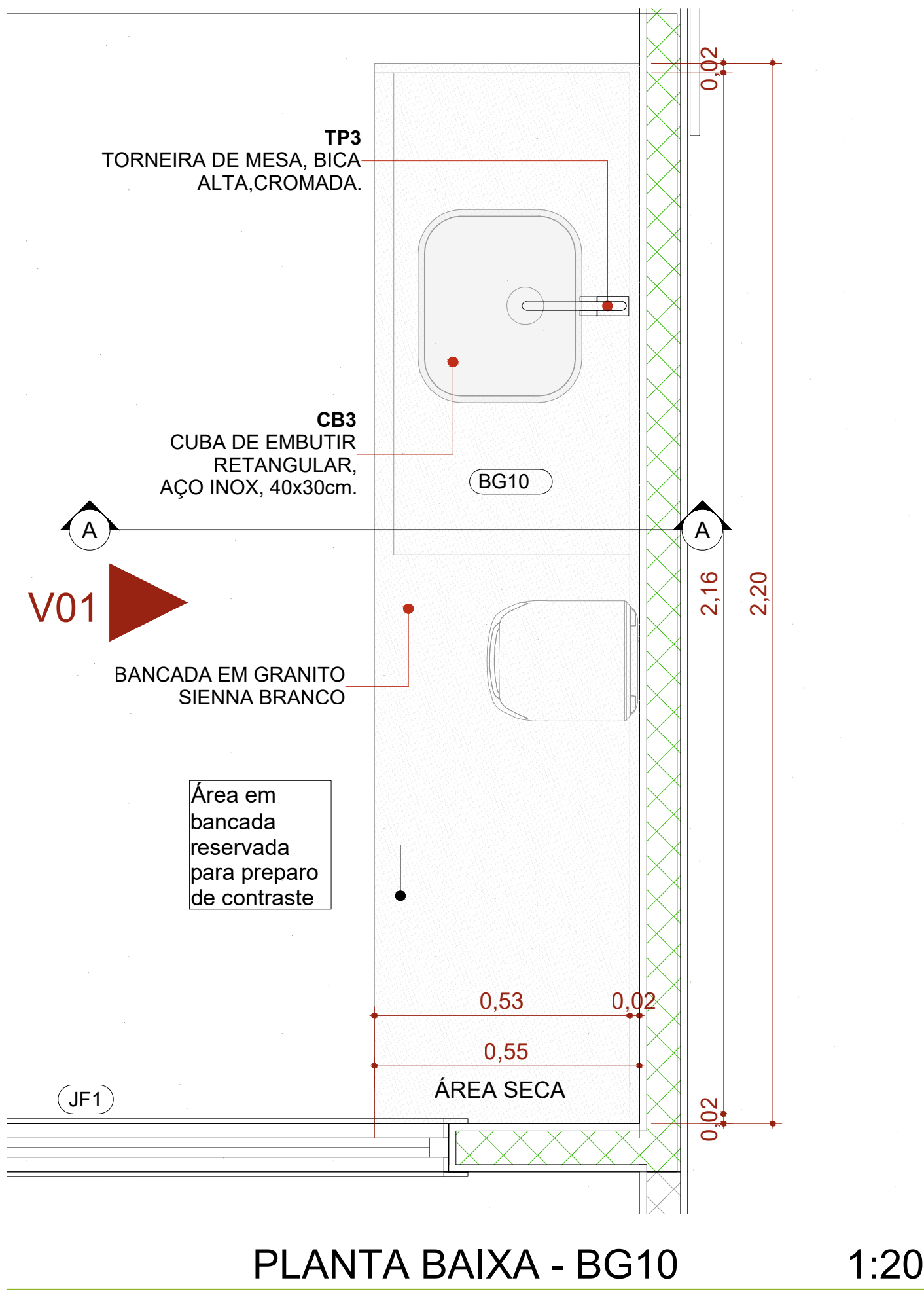


| Quadro de louças, metais e acessórios |      |   |
|---------------------------------------|------|---|
| Cód.                                  | Qty. | Descrição   |
| BA1                                   | 39   | Barra de apoio, reta, fixa, em aço inox, l=70cm, com diâmetro de empunhadura de 30mm. Deverão ser instaladas nos banheiros PCD como suporte para o uso dos equipamentos.  |
| BA2                                   | 59   | Barra de apoio, reta, fixa, em aço inox, l=40cm, com diâmetro de empunhadura de 30mm. Deverão ser instaladas nos banheiros PCD como suporte para o uso dos equipamentos e nas portas.   |
| BA3                                   | 61   | Barra de apoio, reta, fixa, em aço inox, l=80cm, com diâmetro de empunhadura de 30mm. Deverão ser instaladas nos banheiros PCD como suporte para o uso dos equipamentos.  |
| BC1                                   | 2    | Banco articulado nos banheiros adaptados, com estrutura em aço inox, assento em polipropileno na cor branco, fixado na parede com sistema de travamento na vertical, dimensão 70cm x 45cm, com estrutura que suporte até 150kg. |
| BE1                                   | 56   | Botão de emergência, item de acessibilidade para banheiros.   |
| BS1                                   | 42   | Bacia sanitária com caixa de descarga acoplada, na cor branco, inclusive assento na cor branco, contendo conjunto de fixação, anel de vedação e engate plástico.  |
| CB1                                   | 2    | Cuba para desinfecção de endoscópio. Dimensão 70x45cm profundidade de 50cm.   |
| CB2                                   | 6    | Cuba de embutir redonda em louça, cor branco, dimensão de 30cm ou equivalente. Incluso válvula de metal cromado e sifão flexível em PVC.  |
| CB3                                   | 21   | Cuba retangular, em aço inox, dimensão de 40x30cm ou equivalente. Incluso válvula de metal cromado e sifão flexível em PVC.   |
| CB4                                   | 2    | Cuba grande em aço inox, feita sobre medida.  |
| CH                                    | 5    | Chuveiro elétrico   |
| DC1                                   | 17   | Ducha higiênica com registro.   |
| LV1                                   | 104  | Lavatório com coluna suspensa em louça, cor branco. Acabamento em coluna suspensa. Incluso válvula de metal cromado e sifão flexível em PVC.  |
| LV2                                   | 11   | Lavatório de canto em louça, cor branca. Incluso válvula de metal cromado e sifão flexível em PVC.  |
| MC                                    | 1    | Mictório com válvula, na cor branco, contendo conjunto de fixação, anel de vedação.   |
| PD1                                   | 6    | Pia de despejo/Expurgo hospitalar, em aço inox, com válvula de descarga tipo hidra ou similar.  |
| RS1                                   | 68   | Ralo sifonado com tampa escamoteável, dimensões 15 x 15cm.  |
| TM1                                   | 122  | Torneira de mesa, bica baixa, acionamento de pressão, acabamento cromado.   |
| TP1                                   | 14   | Torneira de parede, para tanque e jardim, com adaptador para mangueira, acabamento e acessórios para fixação e instalação   |
| TP2                                   | 10   | Torneira de parede cirurgica, acionamento por cotovelo com alavanca longa. Acabamento cromado   |
| TP3                                   | 23   | Torneira de mesa, bica alta, acionamento por cotovelo, acabamento cromado.  |
| TP4                                   | 3    | Pistola de água ou ar, com jogo de bico em aço e inox para diferentes instrumentais médicos, com mangueira em espiral flexível e engate rápido. Adaptadores para rede de água ou ar e mangueira.                                |
| TQ1                                   | 7    | Tanque em louça, com coluna, com branca. Acessórios para instalação e fixação cromados  |



|                               |  |                    |
|-------------------------------|--|--------------------|
| AUTOR(A) DO PROJETO EXECUTIVO |  | REGISTRO           |
| NOME 03                       |  |                    |
| ASSINATURA/CARIMBO            |  |                    |
| NOME 02                       |  |                    |
| ASSINATURA/CARIMBO            |  |                    |
| NOME 01                       |  | CAU/AM - A103853-2 |
| ASSINATURA/CARIMBO            |  |                    |

|         |                 |                |
|---------|-----------------|----------------|
| R0      | 02/12/2025      | EMIÇÃO INICIAL |
| REVISÃO | DATA DE REVISÃO | DESCRIÇÃO      |

TÍTULO DO PROJETO

Construção de uma Policlínica Regional no Município de Itacoatiara/AM.

PROPRIETÁRIO

MUNICÍPIO DE ITACOATIARA

CNPJ

04.241.980/0001-75

ENDEREÇO

RUA ÁLVARO MAIA, 3355, BAIRRO - SÃO FRANCISCO - ITACOATIARA- AM  
CEP 69.101-380

DISCIPLINA

ARQUITETURA

PRANCHA

28/34

DETALHAMENTO DE BANCADAS 04

PROJETO EXECUTIVO

|  |         |         |            |          |
|--|---------|---------|------------|----------|
| NOME: PRANCHA - ARQUIVO                        | REVISÃO | UNIDADE | DATA       | ESCALA   |
| 28_34 MS_POL_PE_AQ_DETALHAMENTO DE BANCADAS 04 | R00     | METROS  | 02/12/2025 | INDICADA |

AUTOR(A) INTELCTUAL

MIRELA PILON PESSATTI  
VICTÓRIA ANGELI CAPOVILLA  
SIMONE ALVES PRADO MENEZES

REGISTRO

A 25669-2  
A 247156-6  
A 36015-5

DIREITOS AUTORAIS RESERVADOR CONFORME LEGISLAÇÃO NACIONAL E INTERNACIONAL

FOLHA 01  
1189 x 841